







Instructiekaart Onderhoud Marmoleum Vloeren

Type behandeling	Frequentie	Product	Dosering	Machine of materiaal	Opmerkingen
  Stofwissen en vlekverwijderen	Dagelijks	PICO-D	50-100ml op 10 liter koud water	Stofwisser met stofwisdoeken Klamvochtige (vlak)mop Rolemmer	De vloer stofwissen; eerst langs de randen, de rest in lange banen. Vervolgens vlekverwijderen met een klamvochtige (vlak)mop en een oplossing van Pico-D en koud water in de rolemmer volgens de dosering.
 Moppen	1 à 2 keer per week	PICO-D	50-100ml op 10 liter koud water	Klamvochtige (vlak)mop Rolemmer	De vloer voor het moppen eerst stofwissen. (zie boven) De vloer moppen; eerst langs de randen, de rest in lange banen. Met een klamvochtige (vlak)mop en een oplossing van Pico-D en koud water in de rolemmer volgens de dosering.
  Schrob-/zuigen en opblokken	Tweewekelijks	PICO-D MAV '98	100ml op 25 liter koud water 1:1 (MAV'98:water)	Stofwisser met stofwisdoeken Schrob-/zuigmachine Eenschijfsmachine met ultra high speed pad en sprayflacon	De vloer voor het schrob-/zuigen eerst stofwissen. (zie boven) Daarna schrob-/zuigen met een oplossing van Pico-D en koud water in de machine volgens de dosering. Na het schrob-/zuigen de vloer (bij)spraken met MAV '98 en opblokken met een high speed eenschijfsmachine en een roze high speed pad. Spray steeds kleine stukjes en gebruik niet te veel MAV '98!

Belangrijke regels:

- Werk met schoon materiaal.
- Houdt de juiste dosering aan.
- Maak na gebruik de materialen en machines goed schoon.

Advies opgesteld door:

Ewepo B.V. Zwolle
 Simon Stevinweg 6
 8013 NB Zwolle
 038 - 465 56 33
 www.ewepo.nl

Uitgiftedatum: februari 2008

